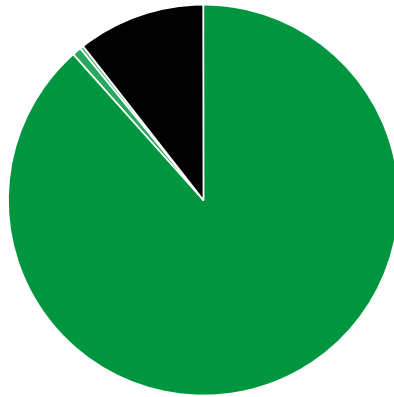




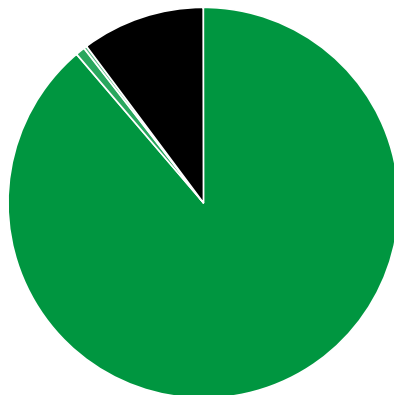
Verkaufte Auflage der Fachzeitschriften: Prozentuale Zusammensetzung nach Vertriebsarten 3. Quartal 2016

- Abonnement: 9.177.913 (88,41%)
- Einzelverkauf: 77.896 (0,75%)
- Bordexemplare: 29.850 (0,29%)
- Sonstiger Verkauf: 1.095.923 (10,56%)



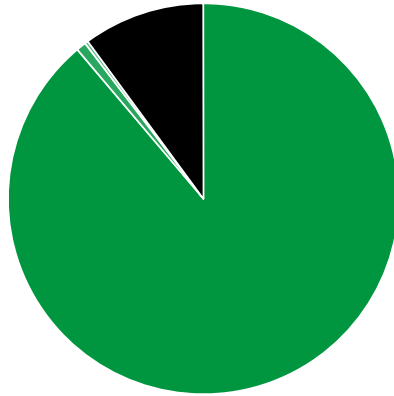
Verkaufte Auflage der Fachzeitschriften: Prozentuale Zusammensetzung nach Vertriebsarten 2. Quartal 2016

- Abonnement: 9.549.486 (88,75%)
- Einzelverkauf: 84.497 (0,79%)
- Bordexemplare: 27.771 (0,26%)
- Sonstiger Verkauf: 1.097.649 (10,20%)



Verkaufte Auflage der Fachzeitschriften: Prozentuale Zusammensetzung nach Vertriebsarten 3. Quartal 2015

- Abonnement: 9.706.873 (88,84%)
- Einzelverkauf: 88.794 (0,81%)
- Bordexemplare: 29.835 (0,27%)
- Sonstiger Verkauf: 1.101.245 (10,08%)



Quelle: <http://ivw.eu/print/chart/verkaufte-auflage-der-fachzeitschriften-%E2%80%A8prozentuale-zusammensetzung-nach-vertriebsart-9>