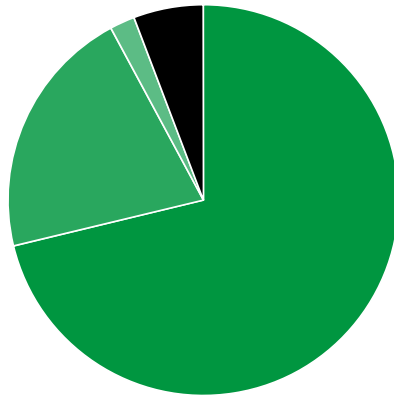




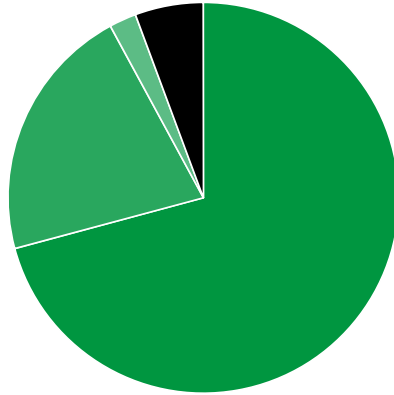
Verkaufte Auflage der Tageszeitungen: Prozentuale Zusammensetzung nach Vertriebsarten 1. Quartal 2017

- Abonnement: 11.886.992 (71,23%)
- Einzelverkauf: 3.489.406 (20,91%)
- Bordexemplare: 346.230 (2,07%)
- Sonstiger Verkauf: 965.111 (5,78%)



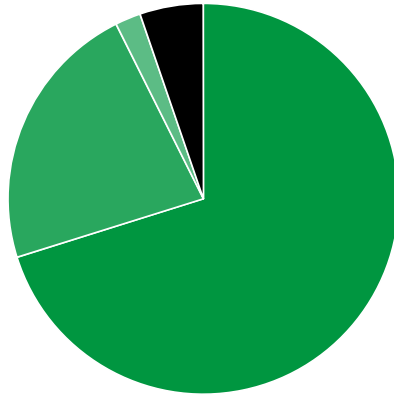
Verkaufte Auflage der Tageszeitungen: Prozentuale Zusammensetzung nach Vertriebsarten 4. Quartal 2016

- Abonnement: 12.005.797 (70,83%)
- Einzelverkauf: 3.605.138 (21,27%)
- Bordexemplare: 382.769 (2,26%)
- Sonstiger Verkauf: 957.442 (5,65%)



Verkaufte Auflage der Tageszeitungen: Prozentuale Zusammensetzung nach Vertriebsarten 1. Quartal 2016

- Abonnement: 12.369.826 (70,16%)
- Einzelverkauf: 3.960.930 (22,47%)
- Bordexemplare: 372.877 (2,11%)
- Sonstiger Verkauf: 926.560 (5,26%)



Quelle: <http://ivw.eu/print/chart/verkaufte-auflage-der-tageszeitungen-prozentuale-zusammensetzung-nach-vertriebsarten-1-3>