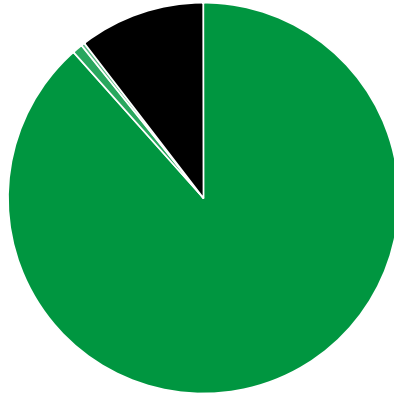




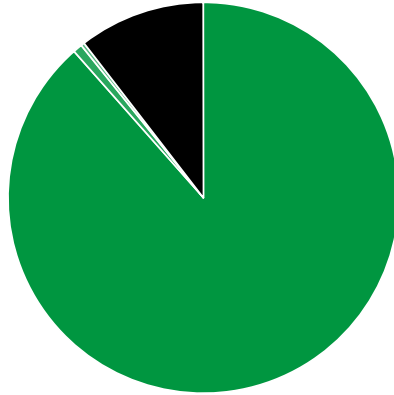
## Verkaufte Auflage der Fachzeitschriften: Prozentuale Zusammensetzung nach Vertriebsarten 1. Quartal 2017

- Abonnement: 9.168.343 (88,42%)
- Einzelverkauf: 89.466 (0,86%)
- Bordexemplare: 29.516 (0,28%)
- Sonstiger Verkauf: 1.081.337 (10,43%)



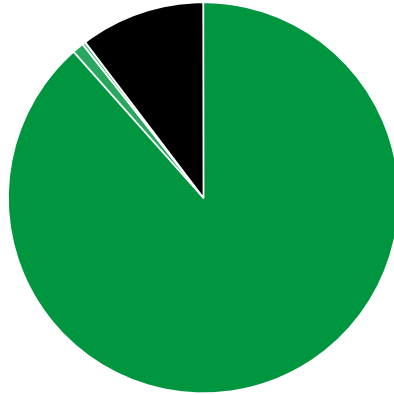
## Verkaufte Auflage der Fachzeitschriften: Prozentuale Zusammensetzung nach Vertriebsarten 4. Quartal 2016

- Abonnement: 9.294.122 (88,48%)
- Einzelverkauf: 81.076 (0,77%)
- Bordexemplare: 29.650 (0,28%)
- Sonstiger Verkauf: 1.099.101 (10,46%)



## Verkaufte Auflage der Fachzeitschriften: Prozentuale Zusammensetzung nach Vertriebsarten 1. Quartal 2016

- Abonnement: 9.522.922 (88,45%)
- Einzelverkauf: 102.917 (0,96%)
- Bordexemplare: 28.783 (0,27%)
- Sonstiger Verkauf: 1.112.409 (10,33%)



---

**Quelle:** <http://ivw.eu/print/chart/verkaufte-auflage-der-fachzeitschriften-%E2%80%A8prozentuale-zusammensetzung-nach-vertriebsar-11>