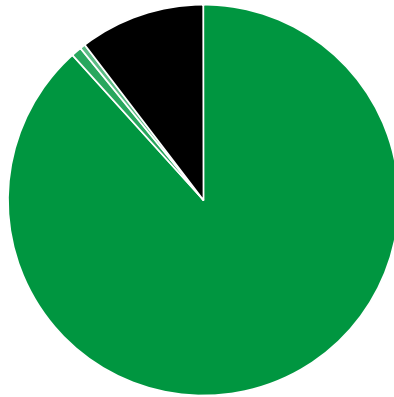




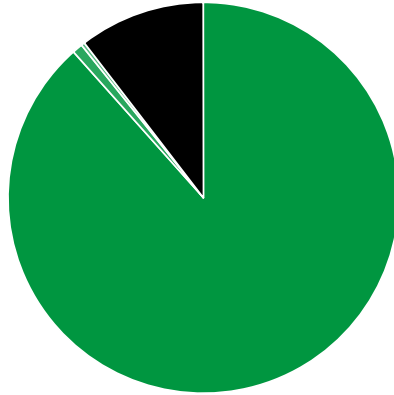
Verkaufte Auflage der Fachzeitschriften: Prozentuale Zusammensetzung nach Vertriebsarten 2. Quartal 2017

- Abonnement: 9.031.180 (88,32%)
- Einzelverkauf: 86.851 (0,85%)
- Bordexemplare: 46.309 (0,45%)
- Sonstiger Verkauf: 1.061.348 (10,38%)



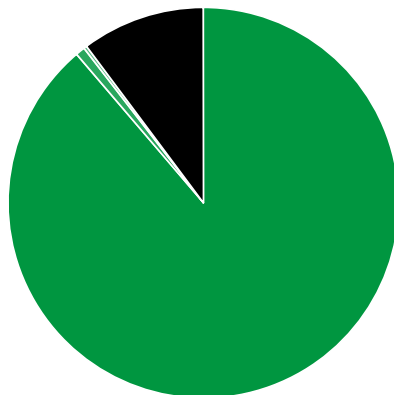
Verkaufte Auflage der Fachzeitschriften: Prozentuale Zusammensetzung nach Vertriebsarten 1. Quartal 2017

- Abonnement: 9.168.343 (88,42%)
- Einzelverkauf: 89.466 (0,86%)
- Bordexemplare: 29.516 (0,28%)
- Sonstiger Verkauf: 1.081.337 (10,43%)



Verkaufte Auflage der Fachzeitschriften: Prozentuale Zusammensetzung nach Vertriebsarten 2. Quartal 2016

- Abonnement: 9.549.486 (88,75%)
- Einzelverkauf: 84.497 (0,79%)
- Bordexemplare: 27.771 (0,26%)
- Sonstiger Verkauf: 1.097.649 (10,20%)



Quelle: <http://ivw.eu/print/chart/verkaufte-auflage-der-fachzeitschriften-%E2%80%A8prozentuale-zusammensetzung-nach-vertriebsar-12>