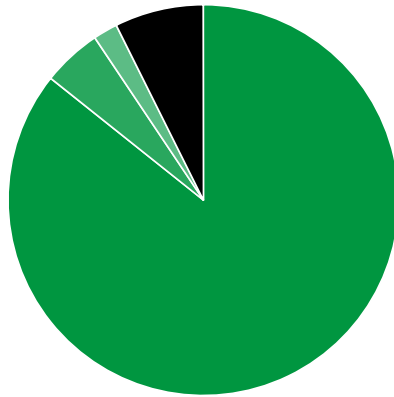




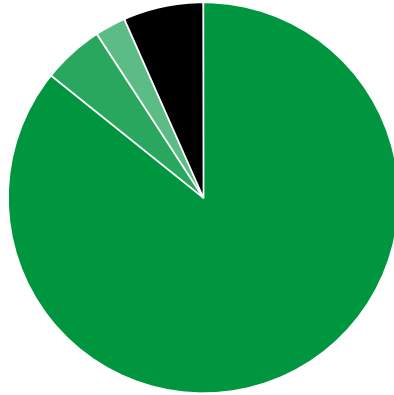
Verkaufte Auflage der Wochenzeitungen: Prozentuale Zusammensetzung nach Vertriebsarten 4. Quartal 2017

- Abonnement: 1.468.848 (85,71%)
- Einzelverkauf: 84.091 (4,91%)
- Bordexemplare: 34.664 (2,02%)
- Sonstiger Verkauf: 126.047 (7,36%)



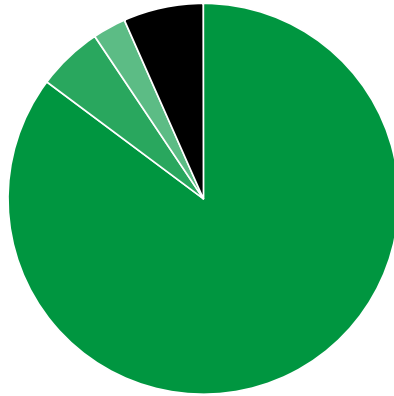
Verkaufte Auflage der Wochenzeitungen: Prozentuale Zusammensetzung nach Vertriebsarten 3. Quartal 2017

- Abonnement: 1.453.972 (85,76%)
- Einzelverkauf: 85.723 (5,06%)
- Bordexemplare: 43.345 (2,56%)
- Sonstiger Verkauf: 112.271 (6,62%)



Verkaufte Auflage der Wochenzeitungen: Prozentuale Zusammensetzung nach Vertriebsarten 4. Quartal 2016

- Abonnement: 1.462.109 (85,20%)
- Einzelverkauf: 92.838 (5,41%)
- Bordexemplare: 47.271 (2,75%)
- Sonstiger Verkauf: 113.790 (6,63%)



Quelle: <http://ivw.eu/print/chart/verkaufte-auflage-der-wochenzeitungen-prozentuale-zusammensetzung-nach-vertriebsarten-5>