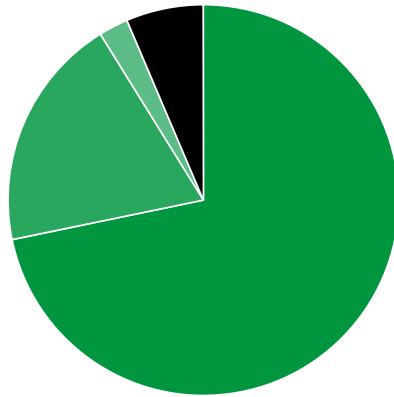




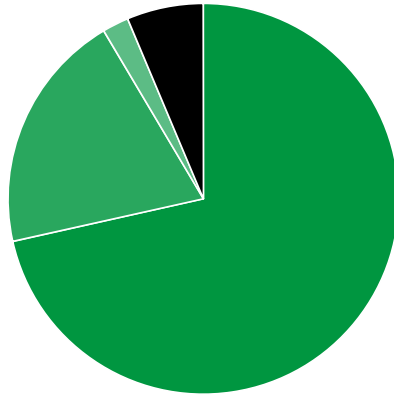
Verkaufte Auflage der Tageszeitungen: Prozentuale Zusammensetzung nach Vertriebsarten 1. Quartal 2018

- Abonnement: 11.535.521 (71,76%)
- Einzelverkauf: 3.118.246 (19,40%)
- Bordexemplare: 390.685 (2,43%)
- Sonstiger Verkauf: 1.030.183 (6,41%)



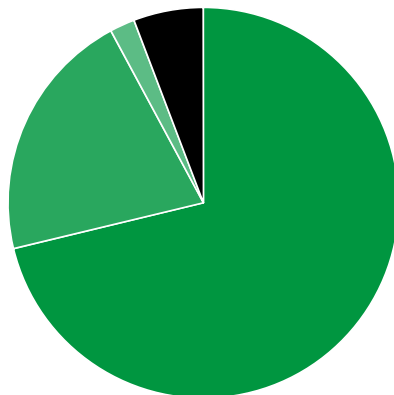
Verkaufte Auflage der Tageszeitungen: Prozentuale Zusammensetzung nach Vertriebsarten 4. Quartal 2017

- Abonnement: 11.602.650 (71,51%)
- Einzelverkauf: 3.241.415 (19,98%)
- Bordexemplare: 354.314 (2,18%)
- Sonstiger Verkauf: 1.027.796 (6,33%)



Verkaufte Auflage der Tageszeitungen: Prozentuale Zusammensetzung nach Vertriebsarten 1. Quartal 2017

- Abonnement: 11.886.992 (71,23%)
- Einzelverkauf: 3.489.406 (20,91%)
- Bordexemplare: 346.230 (2,07%)
- Sonstiger Verkauf: 965.111 (5,78%)



Quelle: <https://www.ivw.eu/print/chart/verkaufte-auflage-der-tageszeitungen-prozentuale-zusammensetzung-nach-vertriebsarten-4>