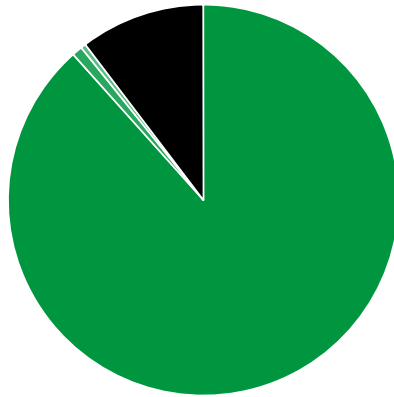




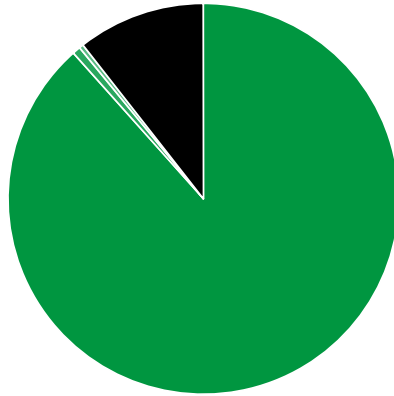
Verkaufte Auflage der Fachzeitschriften: Prozentuale Zusammensetzung nach Vertriebsarten 1. Quartal 2018

- Abonnement: 8.288.214 (88,40%)
- Einzelverkauf: 80.135 (0,85%)
- Bordexemplare: 38.224 (0,41%)
- Sonstiger Verkauf: 969.544 (10,34%)



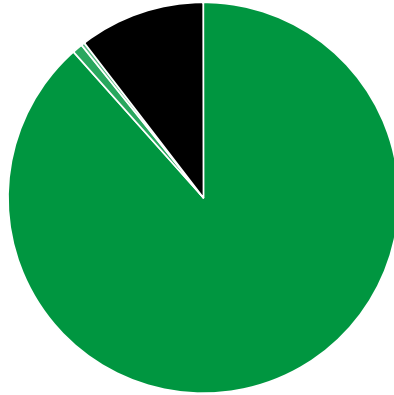
Verkaufte Auflage der Fachzeitschriften: Prozentuale Zusammensetzung nach Vertriebsarten 4. Quartal 2017

- Abonnement: 8.878.786 (88,40%)
- Einzelverkauf: 68.558 (0,68%)
- Bordexemplare: 34.575 (0,34%)
- Sonstiger Verkauf: 1.061.912 (10,57%)



Verkaufte Auflage der Fachzeitschriften: Prozentuale Zusammensetzung nach Vertriebsarten 1. Quartal 2017

- Abonnement: 9.168.343 (88,42%)
- Einzelverkauf: 89.466 (0,86%)
- Bordexemplare: 29.516 (0,28%)
- Sonstiger Verkauf: 1.081.337 (10,43%)



Quelle: <http://ivw.eu/print/chart/verkaufte-auflage-der-fachzeitschriften-%E2%80%A8prozentuale-zusammensetzung-nach-vertriebsar-15>