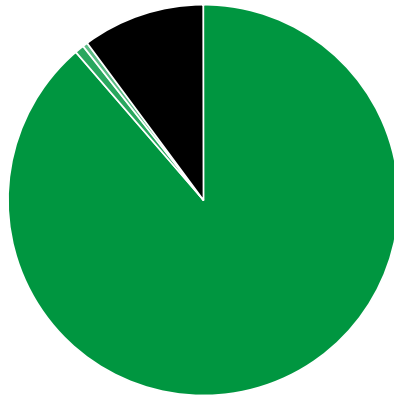




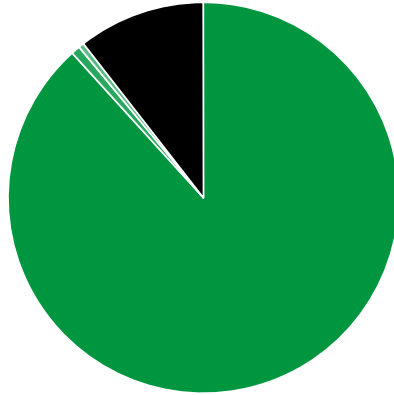
## Verkaufte Auflage der Fachzeitschriften: Prozentuale Zusammensetzung nach Vertriebsarten 4. Quartal 2018

- Abonnement: 8.610.177 (88,67%)
- Einzelverkauf: 74.329 (0,77%)
- Bordexemplare: 40.657 (0,42%)
- Sonstiger Verkauf: 984.888 (10,14%)



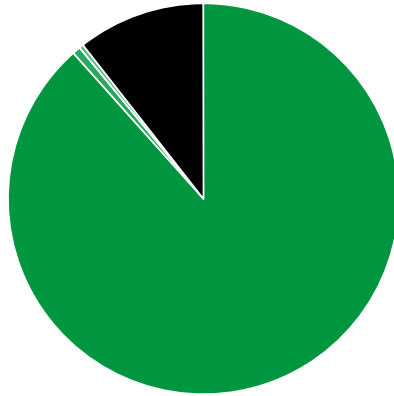
## Verkaufte Auflage der Fachzeitschriften: Prozentuale Zusammensetzung nach Vertriebsarten 3. Quartal 2018

- Abonnement: 8.492.215 (88,27%)
- Einzelverkauf: 72.442 (0,75%)
- Bordexemplare: 42.934 (0,45%)
- Sonstiger Verkauf: 1.012.698 (10,53%)



## Verkaufte Auflage der Fachzeitschriften: Prozentuale Zusammensetzung nach Vertriebsarten 4. Quartal 2017

- Abonnement: 8.878.786 (88,40%)
- Einzelverkauf: 68.558 (0,68%)
- Bordexemplare: 34.575 (0,34%)
- Sonstiger Verkauf: 1.061.912 (10,57%)



---

**Quelle:** <https://ivw.de/print/chart/verkaufte-auflage-der-fachzeitschriften-%E2%80%A8prozentuale-zusammensetzung-nach-vertriebsar-18>