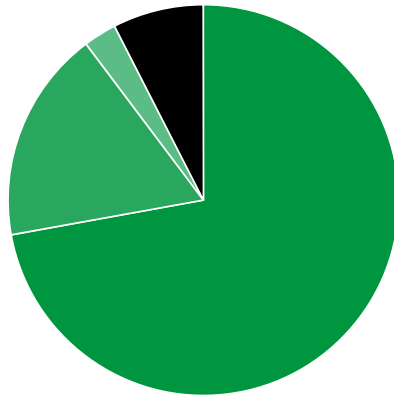




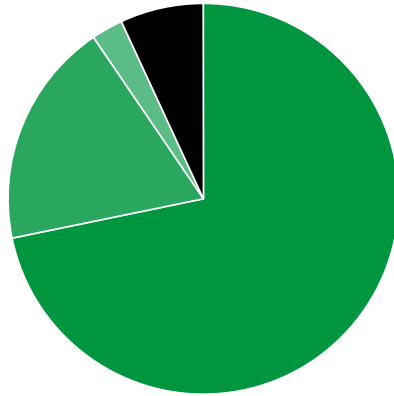
Verkaufte Auflage der Tageszeitungen: Prozentuale Zusammensetzung nach Vertriebsarten 4. Quartal 2019

- Abonnement: 10.747.359 (72,16%)
- Einzelverkauf: 2.618.359 (17,58%)
- Bordexemplare: 406.915 (2,73%)
- Sonstiger Verkauf: 1.120.171 (7,52%)



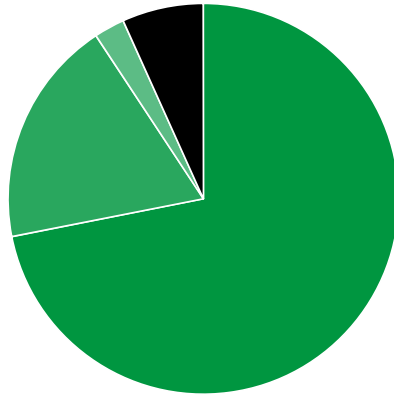
Verkaufte Auflage der Tageszeitungen: Prozentuale Zusammensetzung nach Vertriebsarten 3. Quartal 2019

- Abonnement: 10.758.976 (71,77%)
- Einzelverkauf: 2.806.535 (18,72%)
- Bordexemplare: 390.426 (2,60%)
- Sonstiger Verkauf: 1.034.952 (6,90%)



Verkaufte Auflage der Tageszeitungen: Prozentuale Zusammensetzung nach Vertriebsarten 4. Quartal 2018

- Abonnement: 11.188.594 (71,91%)
- Einzelverkauf: 2.928.213 (18,82%)
- Bordexemplare: 394.097 (2,53%)
- Sonstiger Verkauf: 1.048.889 (6,74%)



Quelle: <http://ivw.eu/print/chart/verkaufte-auflage-der-tageszeitungen-prozentuale-zusammensetzung-nach-vertriebsarten>