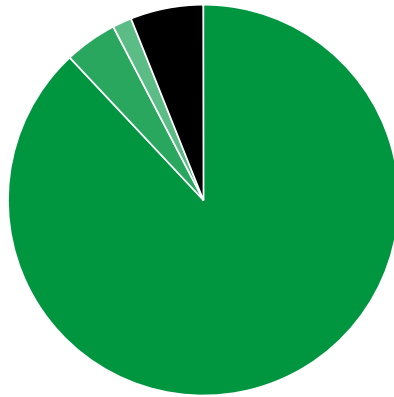




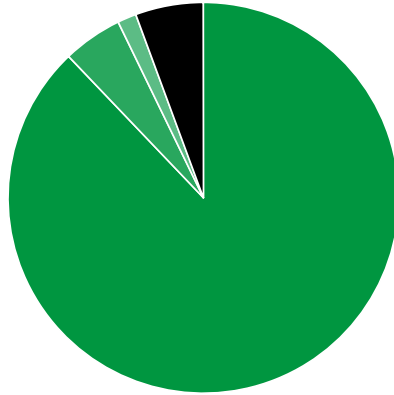
Verkaufte Auflage der Wochenzeitungen: Prozentuale Zusammensetzung nach Vertriebsarten 4. Quartal 2019

- Abonnement: 1.440.687 (88,01%)
- Einzelverkauf: 71.487 (4,37%)
- Bordexemplare: 25.894 (1,58%)
- Sonstiger Verkauf: 98.922 (6,04%)



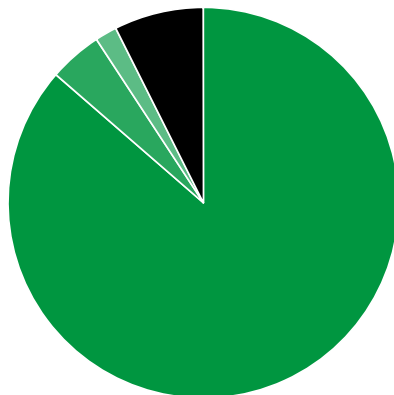
Verkaufte Auflage der Wochenzeitungen: Prozentuale Zusammensetzung nach Vertriebsarten 3. Quartal 2019

- Abonnement: 1.427.803 (87,88%)
- Einzelverkauf: 80.144 (4,93%)
- Bordexemplare: 25.326 (1,56%)
- Sonstiger Verkauf: 91.379 (5,62%)



Verkaufte Auflage der Wochenzeitungen: Prozentuale Zusammensetzung nach Vertriebsarten 4. Quartal 2018

- Abonnement: 1.470.823 (86,38%)
- Einzelverkauf: 74.837 (4,40%)
- Bordexemplare: 31.122 (1,83%)
- Sonstiger Verkauf: 125.990 (7,40%)



Quelle: <http://ivw.eu/print/chart/verkaufte-auflage-der-wochenzeitungen-prozentuale-zusammensetzung-nach-vertriebsarten>