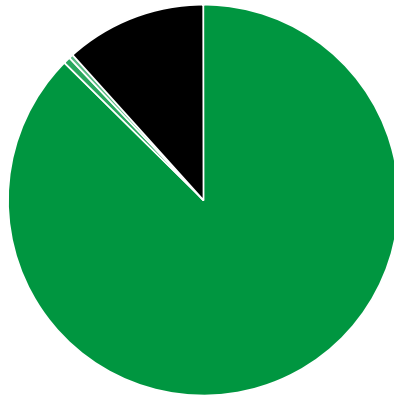




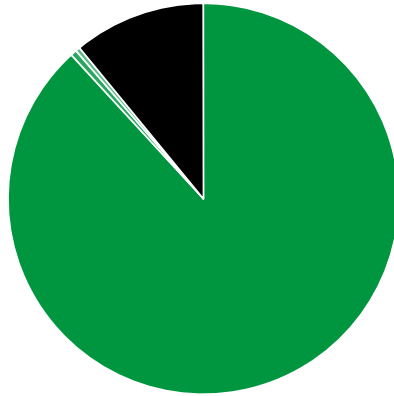
Verkaufte Auflage der Fachzeitschriften: Prozentuale Zusammensetzung nach Vertriebsarten 4. Quartal 2019

- Abonnement: 7.683.395 (87,40%)
- Einzelverkauf: 50.875 (0,58%)
- Bordexemplare: 30.534 (0,35%)
- Sonstiger Verkauf: 1.026.339 (11,67%)



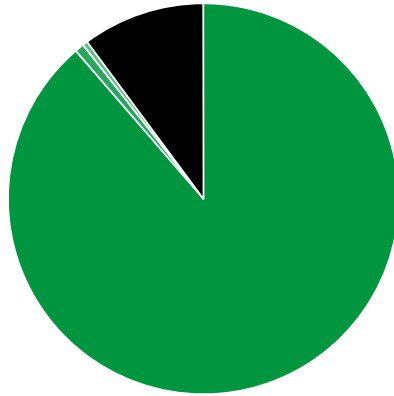
Verkaufte Auflage der Fachzeitschriften: Prozentuale Zusammensetzung nach Vertriebsarten 3. Quartal 2019

- Abonnement: 7.941.317 (88,18%)
- Einzelverkauf: 45.947 (0,51%)
- Bordexemplare: 32.717 (0,36%)
- Sonstiger Verkauf: 985.371 (10,94%)



Verkaufte Auflage der Fachzeitschriften: Prozentuale Zusammensetzung nach Vertriebsarten 4. Quartal 2018

- Abonnement: 8.610.177 (88,67%)
- Einzelverkauf: 74.329 (0,77%)
- Bordexemplare: 40.657 (0,42%)
- Sonstiger Verkauf: 984.888 (10,14%)



Quelle: <http://ivw.eu/print/chart/verkaufte-auflage-der-fachzeitschriften-%E2%80%A8prozentuale-zusammensetzung-nach-vertriebsarten>